

Modulet arbejdssedler

Om Arbejdssedler

Modulet arbejdssedler er et tillægsmodul til Næsgaard Mark. Det er derfor ikke tilgængeligt for alle brugere.

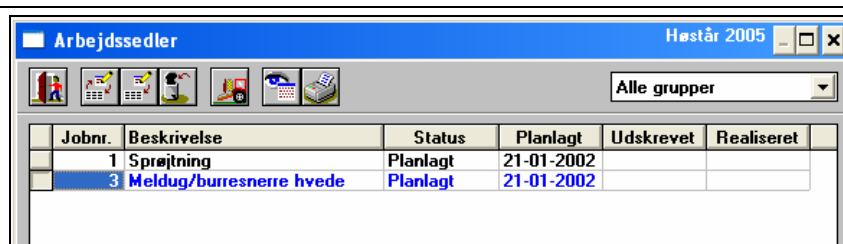
Arbejdssedler åbnes fra Markbladet.



Tryk på ikonet arbejdssedler.

Opret ny arbejdsseddel

For at oprette en arbejdsseddel trykkes på ikonet **Opret**.



I dialogen **Opret/ret** arbejdsseddel udfyldes feltet **Beskrivelse** og i feltet Sprøjtesystem vælges den ønskede sprøjte (kun ved planteværn).

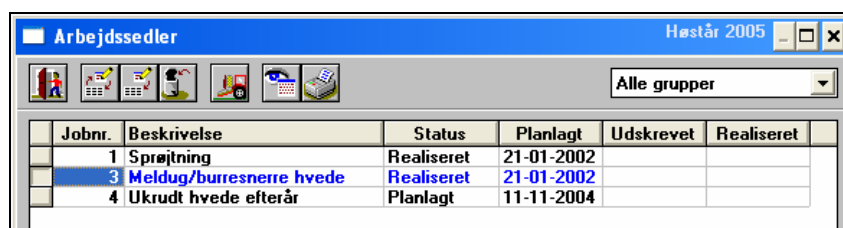
I feltet Liter vand pr. hektar indtastes et ønsket vandforbrug pr. hektar, der kun anvendes, hvis der ikke er vand angivet på den enkelte behandling (kun ved planteværn).

Tryk **OK**.

Nummer: Planlagt d.:
 Beskrivelse: Udskrevet d.:
 Status: Realiseret d.:
 Note:
 Sprøjtesystem:
 Liter vand pr. ha: (hvis intet andet er angivet)

Nu er arbejdsseddel 4 oprettet som ukrudtssprøjtning i hvede i efteråret. Arbejdssedlen har status som planlagt.

Luk herefter dialogen arbejdssedler.



På markbladet kan der ud for de ønskede behandlinger i kolonnen **Jobnr.** Vælges det nummer som behandlingen skal tilhøre.

Jobnr.	Dato	Middel	Ha	Mgd/ha	Pris	Kr/ha	Kommentar	Fordeling	beh. indeks	Bi
4	05-10-2004	Sprøjtning	20.06	1.00 ha	100.00 ha	100	Planteværn	Aktuel mark		
		Bonner		1.00 l	126.00 l	126	Ukrudtsmiddel		0.286	U
		DFE		0.03 l	1300.00 l	39	Ukrudtsmiddel		0.150	U
		Oxalbr		0.15 l	218.00 l	33	Ukrudtsmiddel		0.150	U
	01-04-2005	Burdhvede	20.06	80.00 hka	80.00 hka	7200	Konstatanter	Aktuel mark		

Om jobnr.

Når der er valgt et jobnr til en behandling vil det følge med når behandlingen kopieres til andre marker. Der kan laves opslag i arbejdsseddeloversigten med F11 fra feltet **jobnr**.

Udskriv arbejdsseddel

For at udskrive arbejdssedlen markeres den ønskede arbejdsseddel og der trykkes på ikonet **Udskriv**.

Jobnr.	Beskrivelse	Status	Planlagt	Udskrevet	Realiseret
1	Sprøjtning	Realiseret	21-01-2002		
3	Meldug/burresnerre hvede	Realiseret	21-01-2002		
4	Ukrudt hvede efterår	Planlagt	11-11-2004		

I dialogen udskriv vælges for arbejdssedler med andre emner end planteværn nr 5200. For arbejdssedler med planteværn, hvor der er en tank i det valgte sprøjtesystem vælges 5220. For sprøjtesystemer med 2 tanke vælges 5230.

Nr	Navn
5200	Arbejdsseddel
5220	Sprøjteseddel, 1 tank
5230	Sprøjteseddel, 2 tanke

For hver mark er der på udskriften beregnet hvor meget af hvert middel der skal anvendes til en fuld tank, og hvor mange tankfulde der er nødvendige.

Der er også mulighed for selv at notere de forbrugte mængder.

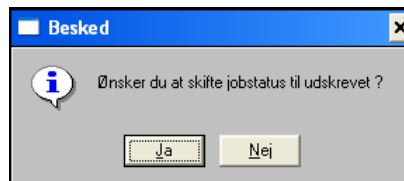
4-0 Over marken 20,06 ha		Dato		05-10-2004	
Vinterhvede, brød, Opus		Behandlet areal:		20,06 ha	
Planlagt	Mgd/ha	Trailer	Pr.100 l	I alt	Realiseret i alt
Liter vand	130 l/ha			2.608	
Sprøjtning	1,000 ha			20,06	
Boxer	1,000 l	16,923	0,769	20,06	
DFE	0,030 l	0,508	0,023	0,60	
Oxitril	0,150 l	2,538	0,115	3,01	
Ha pr 2.200 l vand	130	16,92 Ha		Tankfulde i alt	1,19
L vand pr ha...				Dyse.....	
Tryk.....				Hastighed....	
Temperatur				Vind.....	
Opfølgning forår skal indholde noget mod burresnerre.					

Nederst på udskriften er der mulighed for at notere den samlede forbrugte mængde af hvert middel.

Total mængder.	Planlagt i alt	Realiseret i alt
Beh. areal i alt	53,75 Ha	
Tankfulde i alt	3,18	
Vand i alt	6.988 l	
Boxer	53,750 l	
DFE	1,613 l	
Oxitril	8,063 l	
Sprøjtning	53,750 ha	

Når udskriftsmodul lukkes fås denne besked.

Der svares **Ja** hvis Arbejdssedlen er klar til brug. Ellers svar **Nej** og prøv igen.



Svares der ja overføres den aktuelle dato til kolonnen **Udskrevet**.

Jobnr.	Beskrivelse	Status	Planlagt	Udskrevet	Realiseret
1	Sprøjtning	Realiseret	21-01-2002		
3	Meldug/burresnerre hvede	Realiseret	21-01-2002		
4	Ukrudt hvede efterår	Udskrevet	11-11-2004	11-11-2004	

Realiser en arbejdsseddel

For at realisere en arbejdsseddel og dermed de tilknyttede behandlinger markeres den ønskede arbejdsseddel og der trykkes på **Vis behandlinger**.

Jobnr.	Beskrivelse	Status	Planlagt	Udskrevet	Realiseret
1	Sprøjtning	Realiseret	21-01-2002		
3	Meldug/burresnerre hvede	Realiseret	21-01-2002		
4	Ukrudt hvede efterår	Udskrevet	11-11-2004	11-11-2004	

I tabellen ses en oversigt over behandlingerne der er tilknyttet arbejdssedlen.

I det nederste felt **Sammentælling...** er de anvendte midler summeret. I denne tabel er det muligt at indtaste de forbrugte mængder af hvert middel, hvorefter doseringen på hver behandling tilpasses.

Med ikonerne **ret**, **opret**, **slet** og **fjern behandling fra arbejdsseddel** er det muligt at ændre arbejdssedlen.

Med ikonet **Realiser behandlinger** kan valgte behandlinger realiseres.

Der kan fravælges behandlinger ved at trykke i kolonnen til venstre for behandlingen.

Jobnr.	Beskrivelse	Ha	Mgd/ha	Mgd i alt	Pris
4-0	Over marken 20.06 ha, Vinterhvede, brød, Opus	20.06			
B	N 05-10-2004 Boxer	20.06	1.00	20.06 l	126.00 l
	DFP		0.03	0.60 l	1300.00 l
	Oxitril		0.15	3.01 l	218.00 l
B	N 05-10-2004 Boxer	10.62	1.00	10.62 l	126.00 l
	DFP		0.03	0.32 l	1300.00 l
	Oxitril		0.15	1.59 l	218.00 l
B	N 05-10-2004 Boxer	3.22	1.00	3.22 l	126.00 l
	DFP		0.03	0.10 l	1300.00 l
	Oxitril		0.15	0.48 l	218.00 l
B	N 05-10-2004 Boxer	19.85	1.00	19.85 l	126.00 l
	DFP		0.03	0.60 l	1300.00 l
	Oxitril		0.15	2.98 l	218.00 l

Middel	Ha	Mgd/ha	Mgd i alt	Pris	Pris i alt
Boxer	53.75	1.00	53.75 l	126.00 l	6772.50
DFP	53.75	0.03	1.61 l	1300.00 l	2096.25
Oxitril	53.75	0.15	8.06 l	218.00 l	1757.63
Sprøjtning	53.75	1.00	53.75 ha	100.00 ha	5375.00

Når der trykkes på **realiser behandlinger** åbnes denne dialog.

Der svares **Ja** for at realisere.

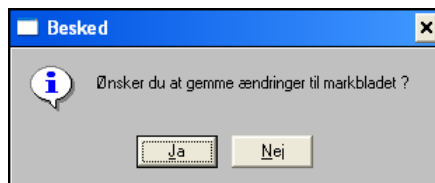
Ønsker du at realisere alle valgte behandlinger ?

Ja Nej

Herefter skifter alle valgte behandlinger status til **A – realiseret**.

Jobnr.	Beskrivelse	Ha	Mgd/ha	Mgd i alt	Pris
4-0	Over marken 20.06 ha, Vinterhvede, brød, Opus	20.06			
A	N 05-10-2004 Boxer	20.06	1.00	20.06 l	126.00 l
	DFP		0.03	0.60 l	1300.00 l
	Oxitril		0.15	3.01 l	218.00 l
A	N 05-10-2004 Boxer	10.62	1.00	10.62 l	126.00 l
	DFP		0.03	0.32 l	1300.00 l
	Oxitril		0.15	1.59 l	218.00 l
A	N 05-10-2004 Boxer	3.22	1.00	3.22 l	126.00 l
	DFP		0.03	0.10 l	1300.00 l
	Oxitril		0.15	0.48 l	218.00 l

Når dialogen forlades skal der svares **Ja** til at gemme ændringerne.



Nu er arbejdssedlens status opdateret til **Realiseret**.

Jobnr.	Beskrivelse	Status	Planlagt	Udskrevet	Realiseret
1	Sprøjtning	Realiseret	21-01-2002		
3	Meldug/burresnerre hvede	Realiseret	21-01-2002		
4	Ukrudt hvede efterår	Realiseret	11-11-2004	11-11-2004	11-11-2004

Vigtigt ved brug af modulet arbejdssedler.

Når en arbejdsseddel slettes i oversigten bliver de tilknyttede behandlinger ikke slettet, men jobnr bliver fjernet fra behandlingen.

Det er kun arbejdssedler med status **planlagt** der kan vælges på en behandling.

Når der ikke kan oprettes flere arbejdssedler skal de ældste sedler slettes for at få mulighed for at oprette nye.

Arbejdssedler kan medtage behandlinger fra flere høstår, vær derfor opmærksom på at vælge det korrekte **jobnr** på behandlingerne for at undgå at lægge behandlinger fra forskellige høstår sammen.

Sprøjtesystemer

Ved at trykke på ikonet sprøjtesystemer fås en oversigt over de tilgængelige sprøjtesystemer.

For at oprette et nyt system trykkes på **Opret**.

Kode	Navn	Tank1 navn	liter	Tank2 navn	liter
1	Hardi	Trailer	2200		0
	Danfoil	Danfoil luftsprøjte	850		0

I dialogen oprettes/rettes oplysninger om sprøjtesystemer på bedriften.

Hvis der er to tanke i sprøjtesystemet udfyldes både tank 1 og tank 2 ellers kun tank 1.

Tryk **Ok**.