










## Genveje i Næsgaard Mark.

Om genvejstaster.

Genveje er en hjælp til brugerne af Næsgaard Mark, hvormed brugerne kan udføre rutinefunktioner i programmet hurtigere og samtidig undgå at slippe grebet i musen så ofte.

### Oversigt over genvejstaster i Næsgaard Mark.

Genvejstast.	Funktion.	Ikon
Esc (Escape)	Forlad program/ Forlad dialog.	
Insert (Ins)	Opret	
F8	Ret/ Rediger	
Delete (Del)	Slet	
Ctrl og Shift og a	Foregående mark i afgrødeorden	
Ctrl og Shift og k	Foregående mark i kodeorden	
Ctrl og a	Næste mark afgrødeorden	
Ctrl og k	Næste mark kodeorden	
Ctrl og + Ctrl og -	Skift et høstår frem Skift et høstår tilbage	
Ctrl og n	Nøgletalsdialog	
Ctrl og o	Opgørelsesenheder	
F2	Ret felt (sæt felt i "edit mode")	
F11	Åbn kartotek for valgt middel	
Alt og o	Ok	

---

Alt og f	Fortryd
Højre musetast (shift og F10)	Åbn aktiv menu
Ctrl og b	Generel bedriftsnote
Ctrl og m	Generel marknote
Ctrl og g	Gødningskommentar

***Generelle genvejstaster i Windows programmer.***

---

<b>Genvejstast.</b>	<b>Funktion.</b>	<b>Ikone</b>
F4	Åbn drop-down liste.	
Ctrl og c (Ctrl og Ins)	Kopier aktivt objekt (Gør først felt aktivt med F2).	
Ctrl og v (Shift og Ins)	Sæt ind (Gør først felt aktivt med F2).	
Tab	Skifter til næste felt.	
Shift og Tab	Skifter til foregående felt.	
Space (mellemlrum)	Sæt/ fjern "flueben".	